

Согласовано  
Начальник отдела ГИБДД  
МО МВД России «Данковский»  
подполковник полиции  
\_\_\_\_\_ А.Г. Фонякин  
« \_\_\_\_ » \_\_\_\_\_ 2013 г

Утверждаю  
И.о. директора МБОУ СОШ с.  
Баловнево  
Данковского района  
\_\_\_\_\_ Е.В. Рыжкова  
« \_\_\_\_ » \_\_\_\_\_ 2013 г

Согласовано  
Начальник отдела образования  
Данковского муниципального района  
\_\_\_\_\_ Г.Н. Каменихина  
« \_\_\_\_ » \_\_\_\_\_ 2013 г

**ПАСПОРТ**  
дорожной безопасности МБОУ СОШ с. Баловнево

2013 г.

**Общие сведения**

Муниципальное бюджетное общеобразовательное учреждение «Средняя общеобразовательная школа с. Баловнево Данковского муниципального района Липецкой области»

**Тип ОУ** общеобразовательное

**Юридический адрес** 399830 Липецкая область Данковский район с. Баловнево ул. Школьная д.43

**Фактический адрес** Липецкая область Данковский район с. Баловнево ул. Школьная д.43

**Руководители ОУ:**

Директор Рыжкова Елена Владимировна 53-2-49

Заместитель директора Баранова Елена Павловна 53-2-49  
по учебной работе

Заместитель директора Никонов Сергей Александрович 53-2-49  
по воспитательной работе

Ответственные работники \_\_\_\_\_  
муниципального органа \_\_\_\_\_  
управления образованием \_\_\_\_\_

Ответственные от Наумкин Алексей Владиславович  
Госавтоинспекции:

Ответственные работники зам директора по ВР: Никонов С.А.  
за организацию работы  
по профилактике детского  
дорожно-транспортного  
травматизма

Руководитель или ответственный \_\_\_\_\_  
работник дорожно-эксплуатационной \_\_\_\_\_  
организации, осуществляющей \_\_\_\_\_  
содержание улично-дорожной  
сети

Руководитель или ответственный работник дорожно-эксплуатационной  
организации, осуществляющей содержание технических средств организации  
дорожного движения \_\_\_\_\_

**Руководитель отряда ЮИД:** Бездетко Виктор Алексеевич

Количество отрядов: 3

Количество обучающихся: 20

Наличие информационного стенда по БДД : имеется

Наличие уголка по БДД : имеется

Наличие кабинета БДД : нет

Наличие методической литературы и наглядных пособий:

Правила дорожного движения, стенд «Дорожные знаки», «Безопасность поведения на дороге», «Профилактика дорожно-транспортного травматизма», «Азбука дорожного движения», учебники ОБЖ

Наличие учебной площадки для проведения практических занятий по БДД

---

Наличие автобуса в ОУ: 3 автобуса

Владелец автобуса: МБОУ СОШ с. Баловнево

Время занятий в ОУ:

1 смена: с 9.00 по 15.35

Внеклассные занятия с 15.00 по 18.00

Телефоны оперативных служб:

ГИБДД МО МВД России 6-6857

Скорая служба 0-3

МЧС 01

Служба газа 0-4



### 1. Сведения о водителе автобуса

| ФИО, год рождения | Принят на работу, категория действительна до | Стаж категории D | Дата предстоящего техосмотра | Период проведения стажировки | Повышение квалификации | Допущены нарушения ПДД |
|-------------------|--|------------------|------------------------------|------------------------------|------------------------|------------------------|
| Циммер С.В.       | 2013, ВСД                                    | 10               | 9.03.2014                    | С 106 по 6.06 2013           | 1.02.2013              | -                      |
| Лазаревич В.С.    | 1998, АВ,С.Д.Е                               | 30               | 14.12.13                     | С 12.03 по 18.03 2013        | 1.02.2013              | -                      |
| Власов Ю.А.       | 2006, АВ,С.Д.Е                               | 15               | 28.06.14                     | С 16.04.07 по 2.04. 07       | 1.02.2013              | -                      |

### 2. Организационно-техническое обеспечение

- 1) Лицо, ответственное за обеспечение безопасности дорожного движения:  
Зам.директора по УВР Баранова Елена Павловна
- 2) Организацию проведения предрейсового и послерейсового медицинского осмотра водителя осуществляет: фельдшер ФАП Яковлева Зинаида Николаевна
- 3) организацию проведения предрейсового технического осмотра транспортного средства осуществляет: механик Лазаревич Викентий Станиславович на основании удостоверения №534 от 26.08.2011 г.  
Действительного до \_\_\_\_\_
- 4) дата технического осмотра

|      |          |          |          |  |  |  |  |
|------|----------|----------|----------|--|--|--|--|
| ТО-1 | 21.11.12 | 26.11.12 | 21.04.11 |  |  |  |  |
| ТО-2 | 18.04.13 | 12.06.13 |          |  |  |  |  |
| ТО-1 |          |          |          |  |  |  |  |
| ТО-2 |          |          |          |  |  |  |  |

- 5) Место стоянки автобуса в нерабочее время: школьный гараж.
- 6) Наличие постоянного диспетчерского контроля за движением автобуса осуществляется диспетчером Рыжковой Е.В.

### 3. Сведения о собственнике транспортного средства:

Состоит на балансе МБОУ СОШ с. Баловнево

**Юридический адрес владельца** 399830 Липецкая область Данковский район с. Баловнево ул. Школьная д.43

**Фактический адрес владельца** Липецкая область Данковский район с. Баловнево ул. Школьная д.43

Телефон ответственного лица: 53-249

Лицензионная карта \_\_\_\_\_

### 4. Сведения об организации, осуществляющей техническое обслуживание и ремонт автобусов: ООО «Стобус» в лице генерального директора Крюкова Н.Н.

**5. Сведения об организации, осуществляющей перевозку детей специальным транспортным средством (автобусом) – МБОУ СОШ с.Баловнево Данковского района Липецкой области**

**6. Сведения о ведении журнала инструктаж** проводятся ответственным за БДД Барановой Е.П.

**Организация надзора за эксплуатацией ТС:** ОГИБДД МО МВД России «Данковский»

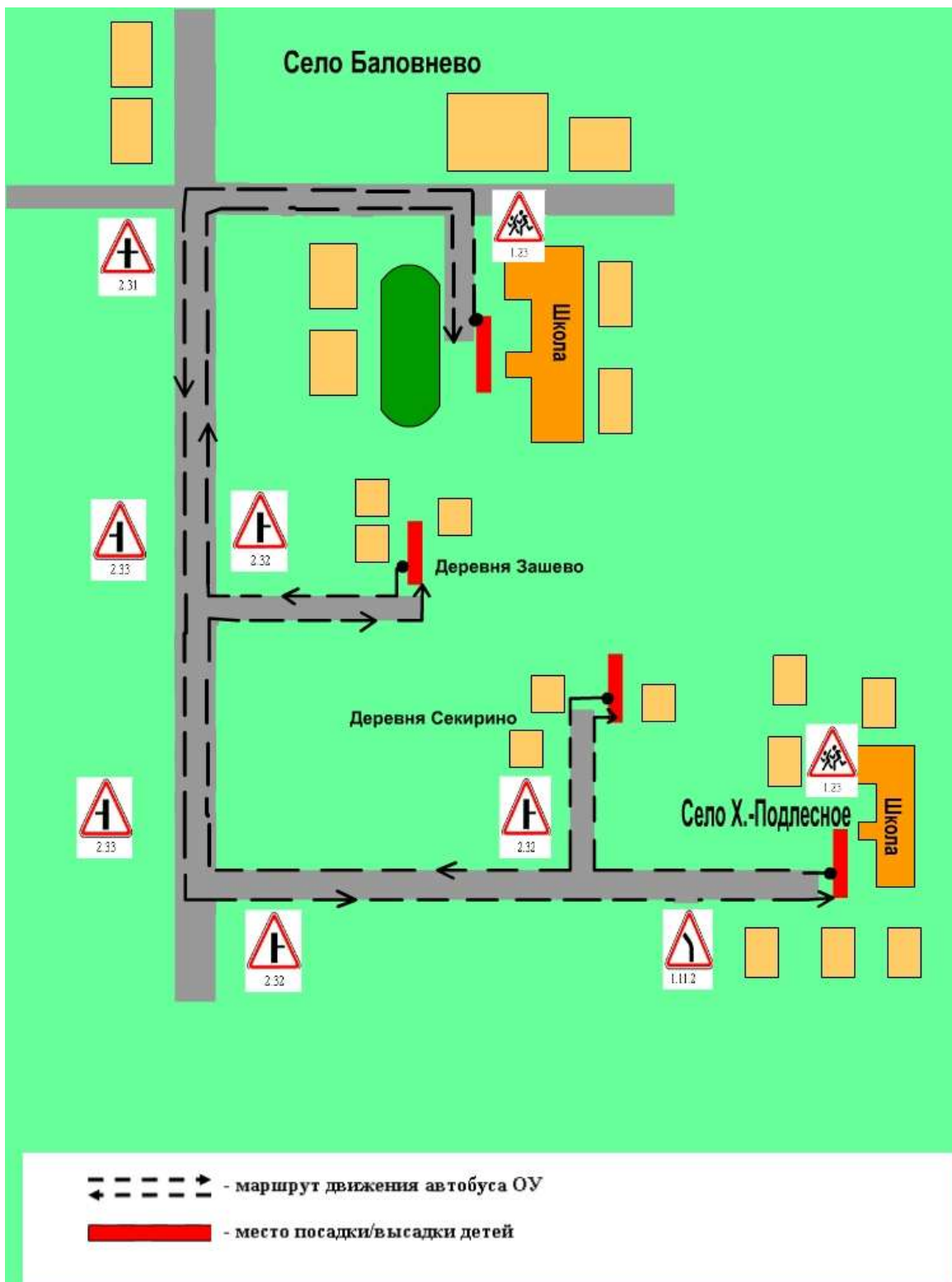
**Дата и место проверки выполнения установленных требований при эксплуатации транспортного средства**

- 1) Плановая выездная проверка ст. инспектором ОГИБДД МО МВД России «Данковский» Наумкиным А.В.
- 2) Внеплановая проверка ст. инспектором ОГИБДД МО МВД России «Данковский» Наумкиным А.В.

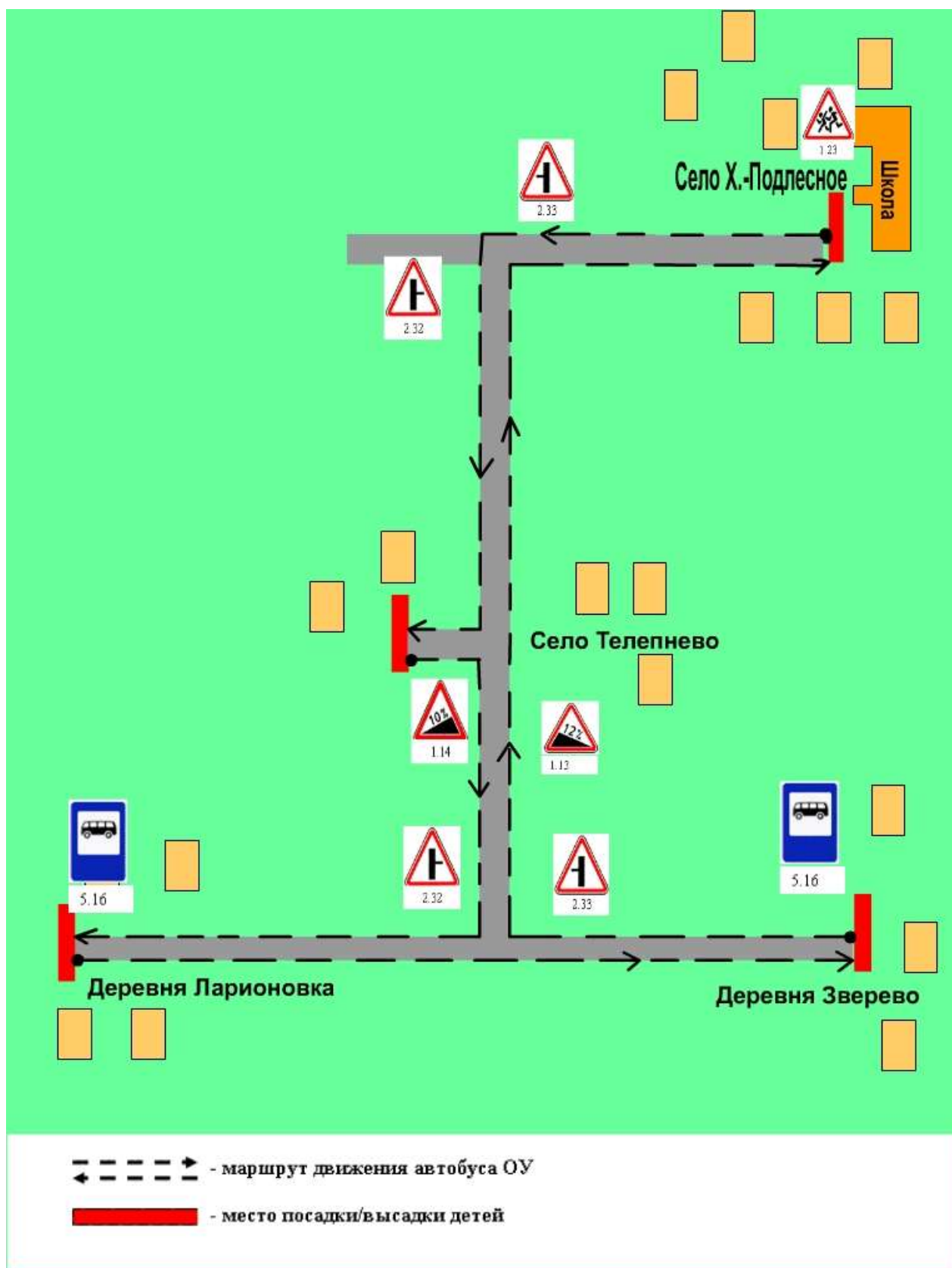
**Выявленные нарушения:**

- 1) Отсутствовал план мероприятий по предупреждению БДД
- 2) Не в полном объеме заполнялись реквизиты путевых листов.

**Маршрут движения автобуса образовательного учреждения  
Баловнево – Зашево – Секирино – Х.-Подлесное - Баловнево**

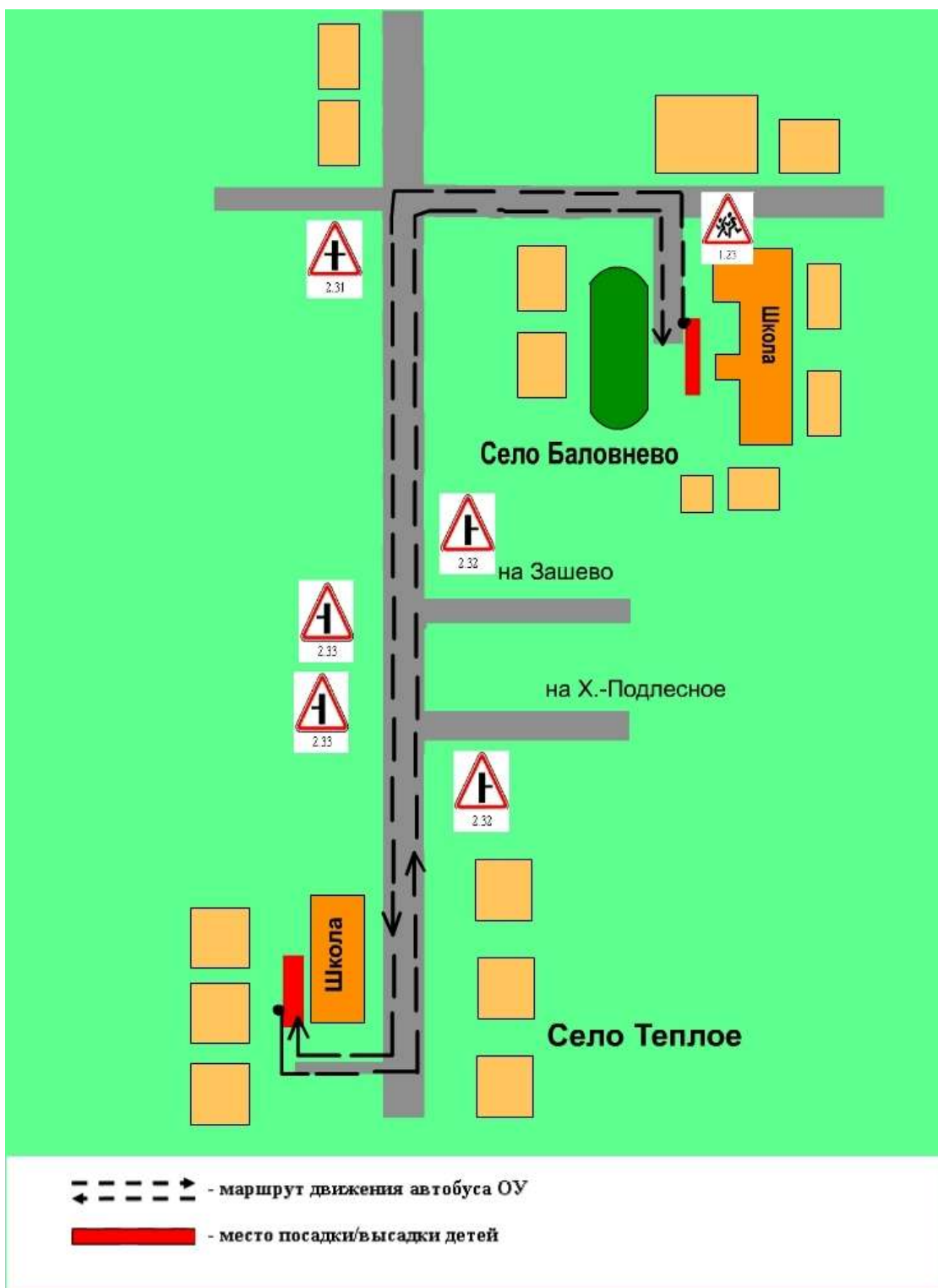


# Маршрут -(ты) движения автобуса образовательного учреждения Х.-Подлесное-Телепнево-Ларионовка-Зверево-Х.-Подлесное





## Маршрут -(ты) движения автобуса образовательного учреждения Баловнево-Теплое-Баловнево







## **Пояснительная записка к Паспорту дорожной безопасности образовательного учреждения**

**1.** Паспорт дорожной безопасности образовательного учреждения (далее - Паспорт) предназначен для отображения информации об образовательном учреждении (далее ОУ) с точки зрения обеспечения безопасности детей на этапах их перемещения «дом - ОУ - дом» для использования преподавательским составом и сотрудниками Госавтоинспекции в работе по разъяснению безопасного передвижения и поведения детей на улично - дорожной сети вблизи ОУ и на маршруте «ОУ - дом», для подготовки мероприятий по предупреждению детского дорожно - транспортного травматизма. Паспорт ведется ответственным сотрудником образовательного учреждения совместно с сотрудниками Госавтоинспекции, которые оказывают помощь в разработке Паспорта, а также при внесении необходимых изменений в отдельные разделы Паспорта (схемы, перечни мероприятий по предупреждению ДТП с участием обучающихся). Оригинал Паспорта хранится в ОУ, а копия - в контрольно - наблюдательном деле в подразделении Госавтоинспекции\* Для более эффективного использования Паспорта создается его электронная версия.

**2. Типовой паспорт должен иметь титульный лист и содержать следующие разделы:**

- Общие сведения;
- План - схемы;
- Рекомендации по реализации мероприятий по проведению проверок территорий ОХ подъездных путей и пешеходных переходов.

**2.1. Титульный лист должен содержать надпись «Паспорт дорожной безопасности образовательного учреждения» и наименование образовательного учреждения:**

В верхней части листа надпись «Утверждаю» и реквизиты (ФИО, дата утверждения) руководителя образовательного учреждения.

Слева надпись «Согласовано» и реквизиты (ФИО, дата утверждения) ответственного руководителя администрации органа местного самоуправления.

Слева надпись «Согласовано» и реквизиты (ФИО, дата утверждения) руководителя органа управления Госавтоинспекции.

Внизу листа указывается год подготовки Паспорта.

**2.2. Раздел «Общие сведения» должен содержать следующую информацию; • Наименование ОУ; Тип ОУ;**

- Юридический адрес ОУ;

- Фактический адрес ОУ (если отличается от юридического);

- Руководители ОУ: Директор (заведующий);

Заместитель директора по учебной работе; Заместитель директора по воспитательной работе;

- Ответственный от муниципального органа образования (телефон, адрес);

- Ответственный (ые) от Госавтоинспекции (телефон, адрес);

- Ответственные за мероприятия по профилактике детского травматизма (телефон, адрес);

- Руководитель или ответственный работник дорожно-эксплуатационной организации, осуществляющей содержание УДС (телефон, адрес);
- Руководитель или ответственный работник дорожно-эксплуатационной организации, осуществляющей содержание ТСОДД (телефон, адрес);
- Количество учащихся;
- Наличие уголка по БДД (если имеется, указать место расположения);
- Наличие класса по БДД (если имеется, указать место расположения);
- Наличие автогородка (площадки) по БДД (если имеется);

## 19

- Наличие автобуса в ОУ;
  - Расписание занятия в ОУ;
  - Телефоны: оперативных служб: МЧС, Полиция, Скорая помощь;
- дорожно - эксплуатационных организаций, осуществляющих содержание УДС

### 2.3. План - схемы, рекомендуемые к размещению в Паспорте:

#### *(п. 1.1) район расположения ОУ, пути движения транспортных средств и детей (учеников)*

1. Район расположения образовательного учреждения. Определяется группой жилых домов, зданий и улично - дорожной сетью с учетом остановок общественного транспорта (выходов из станций метро), центром которого является непосредственно образовательное учреждение.

2. Территория, указанная в схеме, включает в себя:

- образовательное учреждение;
- стадион вне территории ОУ, на котором могут проводиться занятия по физической культуре (при наличии);
- парк, в котором преподавателями проводятся занятия на открытом воздухе (при наличии);
- жилые дома, в которых проживает большая часть детей (учеников) данного образовательного учреждения.

3. На схеме должно быть обозначено:

- расположение жилых домов, зданий и сооружений;
- сеть автомобильных дорог;
- пути движения транспортных средств;
- пути движения детей (учеников) в/из образовательного учреждения;
- уличные (наземные - регулируемые/нерегулируемые) и внеуличные (наземные и подземные) пешеходные переходы;
- названия улиц и нумерация домов.

Схема необходима для общего представления о районе расположения ОУ. Для изучения безопасности движения детей на схеме обозначены наиболее частые пути движения учеников от дома (от отдаленных остановок маршрутных транспортных средств) к ОУ и обратно.

При исследовании маршрутов движения детей необходимо уделить особое внимание опасным зонам, где часто дети (ученики) пересекают проезжую часть не по пешеходному переходу.

***(п.1.2.) организации дорожного движения в непосредственной близости от образовательного учреждения с размещением соответствующих технических средств, маршруты движения детей и расположение парковочных мест***

1. Схема организации дорожного движения ограничена автомобильными дорогами, находящимися в непосредственной близости от образовательного учреждения.

2. На схеме обозначено:

- здание ОУ с указанием территории, принадлежащей непосредственно ОУ (при наличии указать ограждение территории);
- автомобильные дороги и тротуары;
- уличные (наземные - регулируемые/нерегулируемые) и внеуличные (наземные и подземные) пешеходные переходы на подходах к ОУ;
- дислокация существующих дорожных знаков и дорожной разметки;
- другие технические средства организации дорожного движения;
- направление движения транспортных средств по проезжей части;
- направление движения детей (учеников).

3. На схеме указано расположение остановок маршрутных транспортных средств и безопасные маршруты движения детей (учеников) от остановочного пункта к ОУ и обратно.

4. При наличии стоянки (парковочных мест) около ОУ, указывается место расположение и безопасные маршруты движения детей (учеников) от парковочных мест к ОУ и обратно.

К схеме (в случае необходимости) должен быть приложен план мероприятий по проведению существующей организации дорожного движения к организации движения, соответствующей нормативным техническим документам, действующим в области дорожного движения, по окончании реализации которого готовится новая схема.

***(п. 1.3.) маршрутов движения групп детей от ОУ к стадиону\* парку или к спортивно - оздоровительному комплексу (в случае их нахождения вне территории ОУ и необходимости проведения обязательных мероприятий» связанных с образовательным процессом)***

На схеме района расположения ОУ указываются безопасные маршруты движения детей от ОУ к стадиону, парку или спортивно - оздоровительному комплексу и обратно.

Данные схемы должны использоваться преподавательским составом при организации движения групп детей к местам проведения занятий вне территории ОУ

***(п.А.4.) путей движения транспортных средств к местам разгрузки/погрузки и рекомендуемых безопасных путей передвижения детей по территории образовательного учреждения (в случае осуществления доставки грузов в ОУ автомобильным транспортом)***

На схеме указывается примерная траектория движения транспортного средства на территории ОУ к стадиону, парку или спортивно - оздоровительному комплексу и обратно.

В целях обеспечения безопасного движения детей по территории ОУ необходимо исключить пересечение пути движения детей и пути движения транспортных средств.

**2.4, Паспорт может содержать и ряд других схем. Например план -схему учебной площадки для проведения практических занятия по БДД. и др.** В случае необходимости доставки детей в ОУ специальным транспортом (автобусом) для перевозки детей, Паспорт должен содержать специальный раздел, касающийся такой перевозочной деятельности.

В данном разделе должны быть представлены сведения о владельце автобуса (ОУ, муниципальное образование, ЛТП и т.д.), соответствующие данные о месте хранения и технического обслуживания автобуса, подробные сведения о водителе (водителях) (ФИО, открытые категории, стаж вождения, сведения о переподготовке и др.) с обязательным указанием места медицинского освидетельствования водителя, а также должны быть размещены план - схемы:

***(п. 2.1) подробно маршрута движения автобуса до ОУ***

На схеме указываются населенные пункты, через которые происходит следование автобуса ОУ» оборудованные места остановок для посадки и высадки детей в каждом населенном пункте; непосредственно населенный пункт, где расположено ОУ. На схеме указан безопасный маршрут следования автобуса ОУ из пункта А в пункт В, а также обозначены:

- жилые дома населенных пунктов;
- здание ОУ;
- автомобильные дороги;
- дислокация существующих дорожных знаков на пути следования автобуса ОУ;
- другие технические средства организации дорожного движения.

***(п.2.2.) безопасно расположения остановки автобуса ОУ***

На схеме указывается подъезд в оборудованный «карман» или другое оборудованное место для посадки и высадки детей из автобуса ОУ и дальнейший путь движения автобуса по проезжей части, а также безопасный маршрут движения детей (учеников) от остановки автобуса ОУ. На схеме обозначено:

- жилые дома района расположения ОУ;
- здание ОУ;
- ограждение территории ОУ (при наличии);
- автомобильные дороги.

Содержание:

1. Общие сведения
2. План - схема района расположения ОУ Пути движения транспортных средств и детей
3. Схема организации дорожного движения в непосредственной близости от образовательного учреждения с размещением соответствующих технических средств, маршруты движения детей и расположение парковочных мест автотранспорта
4. Маршруты движения организованных групп детей от ОУ к стадиону, парку или к спортивно – оздоровительному комплексу 3
5. Пути движения транспорты к местам разгрузки/погрузки и рекомендованные пути передвижения детей по территории образовательного учреждения
6. Информация об обеспечении безопасности перевозок транспортным средством (автобусом)
7. Маршрут движения автобуса О У,
8. Безопасное расположение остановки, автобуса у ОУ
9. Дополнительные схемы
10. Организация надзора
11. Пояснительная записка к Паспорту дорожной безопасности образовательного учреждения
12. Отзывы, предложения и замечания





МУНИЦИПАЛЬНОЕ БЮДЖЕТНОЕ ОБЩЕОБРАЗОВАТЕЛЬНОЕ  
УЧРЕЖДЕНИЕ «СРЕДНЯЯ ОБЩЕОБРАЗОВАТЕЛЬНАЯ ШКОЛА  
С. БАЛОВНЕВО ДАНКОВСКОГО МУНИЦИПАЛЬНОГО РАЙОНА  
ЛИПЕЦКОЙ ОБЛАСТИ»

ПРИКАЗ

от 01.09.2013

№ 247/1

О создании ЮИД

В целях повышения эффективности форм и методов пропаганды безопасного поведения на дороге среди школьников, изучения правил дорожного движения, привлечения школьников к пропаганде «дорожной азбуки» среди населения и своих сверстников

ПРИКАЗЫВАЮ:

1. Создать в МБОУ СОШ с.Баловнево отряды ЮИД «Радар» в составе 10 человек учеников 8-11 классов базовой школы, в филиалах с. Тёплое и с.Хрущёво- Подлесное в составе 5 человек на базе 8-9 школьников 8-9 классов.
2. Назначить руководителями отрядов ЮИД заместителя директора по ВР Никонова Сергея Александровича (базовая школа), преподавателей ОБЖ Кузнецова Анатолия Ильича (филиал с. Тёплое), Бездетко Виктора Алексеевича (филиал с.Хрущёво- Подлесное).
3. Утвердить план работы отрядов ЮИД на 2013-2014 учебный год.  
(приложение №1)
4. Утвердить состав отрядов ЮИД «Радар» на 2013-2014 учебный год.  
(приложение №2) .

И.о. директора школы: \_\_\_\_\_ Е. В. Рыжкова.

С приказом ознакомлены:

---

---

---

---



МУНИЦИПАЛЬНОЕ БЮДЖЕТНОЕ ОБЩЕОБРАЗОВАТЕЛЬНОЕ  
УЧРЕЖДЕНИЕ «СРЕДНЯЯ ОБЩЕОБРАЗОВАТЕЛЬНАЯ ШКОЛА  
С. БАЛОВНЕВО ДАНКОВСКОГО МУНИЦИПАЛЬНОГО РАЙОНА  
ЛИПЕЦКОЙ ОБЛАСТИ»

### ПРИКАЗ

от 01.09.2013

№ 247/1

О создании ЮИД

В целях повышения эффективности форм и методов пропаганды  
безопасного поведения на дороге среди школьников, изучения правил  
дорожного движения, привлечения школьников к пропаганде «дорожной  
азбуки» среди населения и своих сверстников

**ПРИКАЗЫВАЮ:**

1. Создать в МБОУ СОШ с.Баловнево отряды ЮИД «Радар» в составе 10 человек учеников 8-11 классов базовой школы, в филиалах с. Тёплое и с.Хрущёво- Подлесное в составе 5 человек на базе 8-9 школьников 8-9 классов.

2. Назначить руководителями отрядов ЮИД заместителя директора по ВР Никонова Сергея Александровича (базовая школа), преподавателей ОБЖ Кузнецова Анатолия Ильича (филиал с. Тёплое), Бездетко Виктора Алексеевича (филиал с.Хрущёво- Подлесное).

3. Утвердить план работы отрядов ЮИД на 2013-2014 учебный год.  
(приложение №1)

4. Утвердить состав отрядов ЮИД «Радар» на 2013-2014 учебный год.  
(приложение №2) .

И.о. директора школы: \_\_\_\_\_ Е. В. Рыжкова.

С приказом ознакомлены:

---

---

---

---